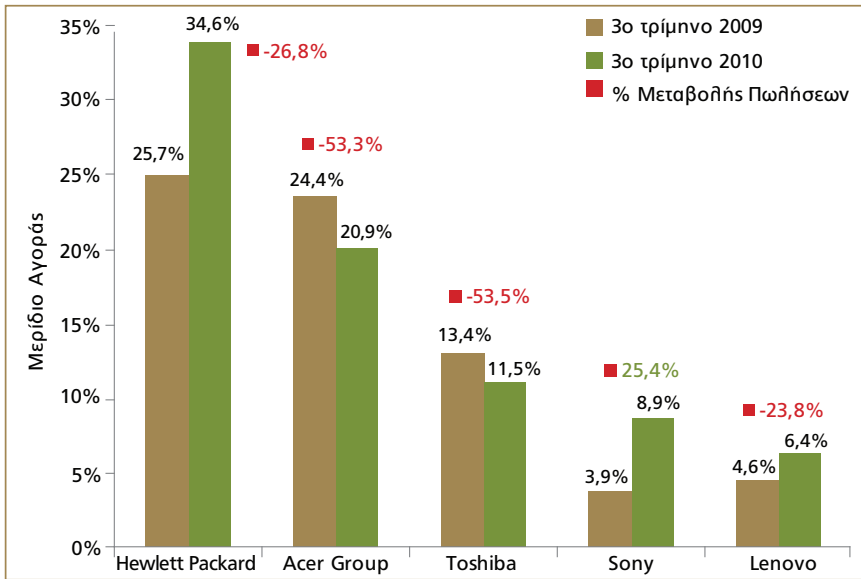
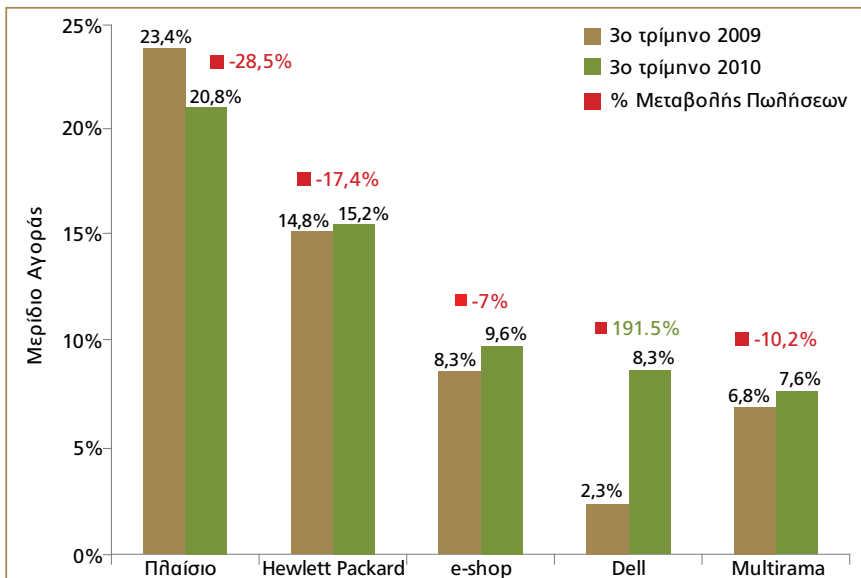


ηλεκτρονικών υπολογιστών το 3ο τρίμηνο



Διάγραμμα 1. Μεριδία Αγοράς & Πωλήσεις Φορητών Ηλεκτρονικών Υπολογιστών στην Ελλάδα, σε χιλιάδες τεμάχια, Πηγή: IDC EMEA PC Tracker - 3ο Τρίμηνο 2010 Prelim Results



Διάγραμμα 2. Μεριδία Αγοράς & Πωλήσεις Σταθερών Ηλεκτρονικών Υπολογιστών στην Ελλάδα, σε χιλιάδες τεμάχια, Πηγή: IDC EMEA PC Tracker - 3ο Τρίμηνο 2010 Prelim Results

κατάσταση ύφεσης. Η οικονομία αποτελεί τη μεγαλύτερη ανησυχία των Ελλήνων, με ποσοστό που είναι το υψηλότερο στην Ευρώπη (40%), ενώ οι αμέσως επόμενες ανησυχίες αφορούν στην εργασιακή ασφάλεια (34%), στην αύξηση των λογαριασμών των ΔΕΚΟ (21%) και

στα χρέη που οφείλουν τα ελληνικά νοικοκυριά (18%). Όλα αυτά τα ζητήματα που προβληματίζουν τους Έλληνες καταναλωτές, ουσιαστικά σκιαγραφούν το κλίμα ανασφάλειας στο οποίο βρίσκεται αυτή την περίοδο η χώρα μας. Επιπλέον, στην Ελλάδα τα συνεχώς αυξανόμε-

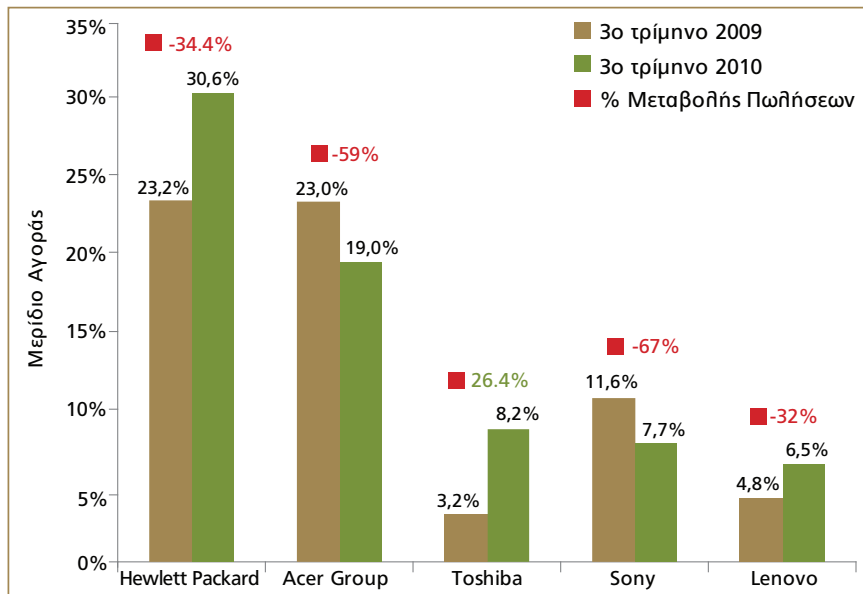
“Οι φορητοί ηλεκτρονικοί υπολογιστές για τους επαγγελματίες χρήστες σημείωσαν αύξηση 5%”

να ποσοστά ανεργίας αντικαθρεφτίζονται στην ανασφάλεια των πολιτών για το εργασιακό τους μέλλον, καθώς μόλις ένας στους δέκα θεωρεί πως οι εργασιακές προοπτικές θα είναι καλές το επόμενο 12μηνο.

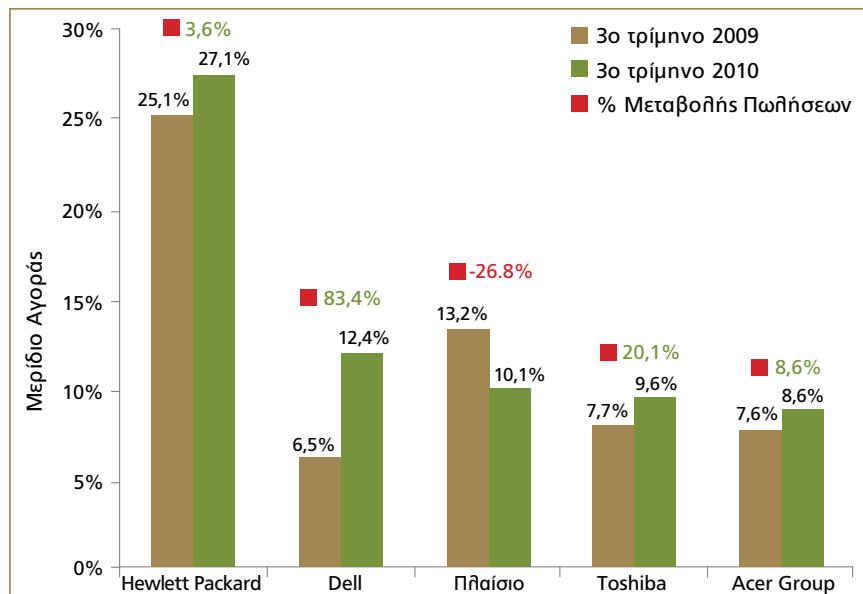
Παρά το γεγονός ότι η κατηγορία των φορητών υπολογιστών είναι από τις πιο δημοφιλείς από τα είδη τεχνολογίας στο καταναλωτικό κοινό, εντούτοις κατά το 3ο τρίμηνο του 2010 οι πωλήσεις στη συγκεκριμένη κατηγορία μειώθηκαν κατά 45,6%, που αποτελεί σημαντικό ποσοστό. Στην πρώτη πεντάδα των εταιρειών με τα μεγαλύτερα μερίδια αγοράς στους φορητούς υπολογιστές τόσο για οικιακούς όσο και για τους επαγγελματίες χρήστες, περιλαμβάνονται οι: Hewlett Packard με μερίδιο 34,6%, Acer Group με μερίδιο 20,9%, Toshiba με 11,5%, Sony με 8,9% και Lenovo με 6,4%, Διάγραμμα 1. Εξαιρεση αποτελούν οι φορητοί υπολογιστές για τους επαγγελματίες χρήστες που σημείωσαν αύξηση κατά 5%. Αντίθετα οι φορητοί υπολογιστές για τους οικιακούς καταναλωτές σημείωσαν σημαντική κάμψη των πωλήσεων τους της τάξης του 53,4%.

Από την άλλη πλευρά οι πωλήσεις των σταθερών υπολογιστών μειώθηκαν κατά 19,5%, Διάγραμμα 2. Στην πρώτη πεντάδα με τα μεγαλύτερα μερίδια αγοράς στους σταθερούς υπολογιστές τόσο για

Αύξηση στις πωλήσεις των επαγγελματικών φορητών ηλεκτρονικών υπολογιστών το 3ο τρίμηνο



Διάγραμμα 3. Σύνολο πωλήσεων Ηλεκτρονικών Υπολογιστών σε καταναλωτές στην Ελλάδα, σε χιλιάδες τεμάχια, Πηγή: IDC EMEA PC Tracker - 3ο Τρίμηνο 2010 Prelim Results



Διάγραμμα 4. Σύνολο πωλήσεων Ηλεκτρονικών Υπολογιστών για επαγγελματική χρήση στην Ελλάδα, σε χιλιάδες τεμάχια, Πηγή: IDC EMEA PC Tracker - 3ο Τρίμηνο 2010 Prelim Results

τους επαγγελματίες όσο και για τους οικιακούς καταναλωτές, περιλαμβάνονται οι: Πηλαίσιο με μερίδιο 20,8%, Hewlett Packard με 15,2%, e-shop με 9,6%, Dell με 8,3%, Multirama με 7,6%,.

Οι πωλήσεις των σταθερών υπολογιστών για επαγγελματίες χρήστες σημείωσαν πτώση κατά 13,4%, ενώ οι πωλήσεις των σταθερών υπολογιστών για τους οικιακούς χρήστες μειώθηκαν κατά 27%.

“Οι πωλήσεις των σταθερών υπολογιστών για επαγγελματίες χρήστες σημείωσαν πτώση 13,4%”

Η πτώση που σημείωσαν οι ηλεκτρονικοί υπολογιστές που αφορούν τους οικιακούς καταναλωτές (σταθεροί και φορητοί ηλεκτρονικοί υπολογιστές) κατά το 3ο τρίμηνο του 2010 έφτασε το 50,4%. Πωλήθηκαν 143.870 τεμάχια έναντι 290.271 τεμαχίων το αντίστοιχο τρίμηνο του 2009. Στη λίστα των εταιρειών που κατέχουν ηγετικά μερίδια στη συγκεκριμένη κατηγορία περιλαμβάνονται οι: Hewlett Packard με μερίδιο 30,6%, Acer Group με μερίδιο 19%, Sony με μερίδιο 8,2%, Toshiba με μερίδιο 7,7%, Πηλαίσιο με μερίδιο 6,5%. Η πτώση που σημείωσαν οι συγκεκριμένες εταιρείες διαμορφώθηκε επίσης σε υψηλά ποσοστά, με εξαίρεση τη Sony που σημείωσε αύξηση κατά 26,4%, Διάγραμμα 3.

Στην κατηγορία των ηλεκτρονικών υπολογιστών που αφορούν τους επαγγελματίες χρήστες (σταθεροί και φορητοί ηλεκτρονικοί υπολογιστές) η μείωση στις πωλήσεις διαμορφώθηκε στο 4,3%. Στη συγκεκριμένη κατηγορία κατά το 3ο τρίμηνο του 2010 πωλήθηκαν 77.145 τεμάχια έναντι 80.582 τεμαχίων το αντίστοιχο τρίμηνο του 2009. Στην πρώτη πεντάδα της λίστας των ηλεκτρονικών υπολογιστών για τους επαγγελματίες χρήστες περιλαμβάνονται οι: Hewlett Packard με μερίδιο 27,1%, Dell με μερίδιο 12,4%, Πηλαίσιο με μερίδιο 10,1%, Toshiba με 9,6%, Acer Group με 8,6%, Διάγραμμα 4. 1